

愛南町財政事情の作成及び公表に関する条例の規定に基づき、令和4年度における愛南町の財政状況を公表します。

1 一般会計の予算執行状況

(1) 総括

(単位：千円)

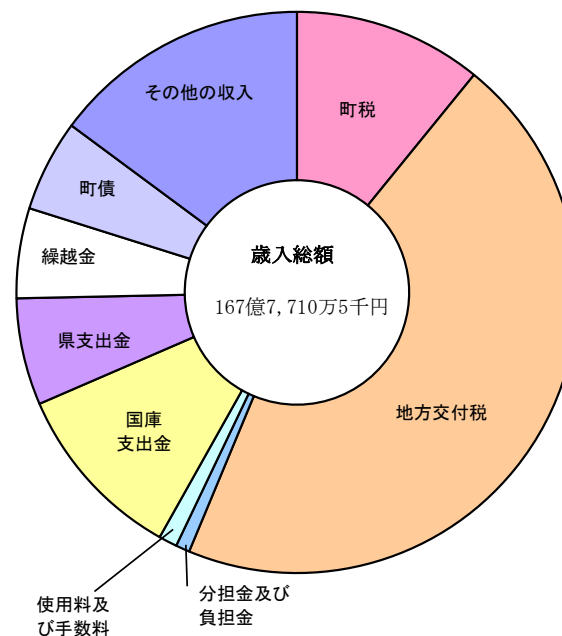
予算額	17,020,397
収入済額	16,777,105
支出済額	15,977,203
歳入歳出差引額	799,902

(2) 歳入内訳

(単位：千円)

区分	予算額	収入済額	構成比
町税	1,796,011	1,824,959	10.88%
地方譲与税	143,712	148,192	0.88%
利子割交付金	2,000	1,612	0.01%
配当割交付金	7,000	9,654	0.06%
株式等譲渡所得割交付金	2,000	7,926	0.05%
法人事業税交付金	16,400	28,193	0.17%
地方消費税交付金	427,000	470,418	2.80%
自動車税環境性能割交付金	7,000	10,660	0.06%
地方特例交付金	6,427	6,431	0.04%
地方交付税	7,429,646	7,617,128	45.40%
交通安全対策特別交付金	1,400	1,632	0.01%
分担金及び負担金	143,681	135,012	0.80%
使用料及び手数料	168,483	177,199	1.06%
国庫支出金	1,916,760	1,738,756	10.36%
県支出金	1,092,495	1,033,824	6.16%
財産収入	154,191	159,782	0.95%
寄附金	981,100	989,078	5.90%
繰入金	557,318	438,936	2.62%
繰越金	869,992	869,992	5.19%
諸収入	196,662	220,202	1.31%
町債	1,101,119	887,519	5.29%
合計	17,020,397	16,777,105	100.00%

※構成比は、それぞれの区分ごとに四捨五入しているため、区分ごとの合計は、100%にならないことがあります。



その他の収入

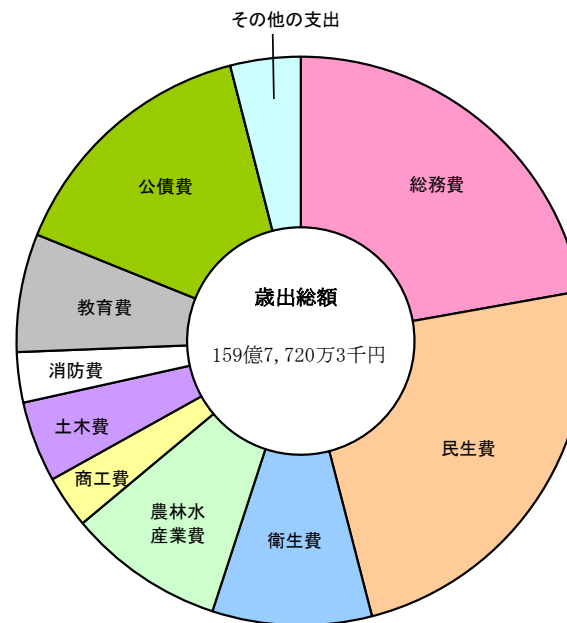
地方譲与税・利子割交付金・配当割交付金・株式等譲渡所得割交付金・法人事業税交付金・地方消費税交付金・自動車取得税交付金・地方特例交付金・交通安全対策特別交付金・財産収入・寄附金・繰入金・諸収入
 ※地方消費税交付金(社会保障財源分)として、障がい者福祉費へ199,921千円、児童措置費へ25,320千円、保健衛生普及費へ18,539千円、予防費へ21,499千円充当

(3) 歳出内訳

(単位：千円)

区分	予算額	支出済額	構成比
議会費	88,351	87,386	0.55%
総務費	3,707,536	3,545,273	22.19%
民生費	3,923,616	3,799,215	23.78%
衛生費	1,487,283	1,447,945	9.06%
農林水産業費	1,687,562	1,421,741	8.90%
商工費	497,811	477,652	2.99%
土木費	917,313	735,004	4.60%
消防費	507,640	456,834	2.86%
教育費	1,169,667	1,073,792	6.72%
災害復旧費	139,900	126,379	0.79%
公債費	2,381,978	2,381,568	14.91%
諸支出金	465,229	424,414	2.66%
予備費	46,511	0	0.00%
合計	17,020,397	15,977,203	100.00%

※構成比は、それぞれの区分ごとに四捨五入しているため、区分ごとの合計は、100%にならないことがあります。



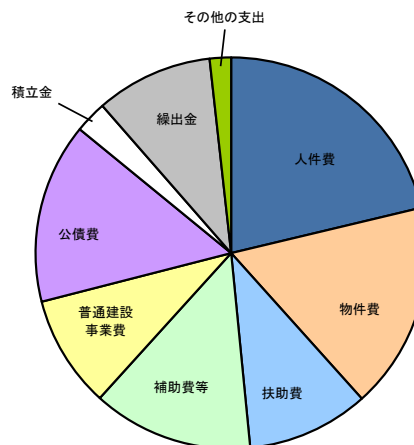
その他の支出
議会費・災害復旧費・諸支出金

参考 (性質別歳出)

(単位：千円)

区分	支出済額	構成比
人件費	3,398,441	21.27%
物件費	2,729,867	17.09%
維持補修費	83,577	0.52%
扶助費	1,611,188	10.08%
補助費等	2,121,189	13.28%
普通建設事業費	1,483,655	9.29%
災害復旧事業費	126,379	0.79%
公債費	2,381,568	14.91%
積立金	424,414	2.66%
投資及び出資金	71,341	0.45%
貸付金	429	0.00%
繰出金	1,545,155	9.67%
合計	15,977,203	100.00%

※構成比は、それぞれの区分ごとに四捨五入しているため、区分ごとの合計は、100%にならないことがあります。



その他の支出
維持補修費・災害復旧事業費・投資及び出資金・貸付金

2 特別会計の予算執行状況

(1) 国民健康保険特別会計

(単位：千円)

予算額	3,127,902
収入済額	3,083,502
支出済額	3,051,133
歳入歳出差引額	32,369

(2) 後期高齢者医療特別会計

(単位：千円)

予算額	356,447
収入済額	357,364
支出済額	344,984
歳入歳出差引額	12,380

(3) 介護保険特別会計

(単位：千円)

予算額	3,201,612
収入済額	3,180,910
支出済額	3,116,244
歳入歳出差引額	64,666

(4) 小規模下水道特別会計

(単位：千円)

予算額	237,900
収入済額	137,781
支出済額	135,726
歳入歳出差引額	2,055

(5) 浄化槽整備事業特別会計

(単位：千円)

予算額	165,600
収入済額	164,175
支出済額	162,946
歳入歳出差引額	1,229

(6) 温泉事業等特別会計

(単位：千円)

予算額	86,502
収入済額	88,032
支出済額	82,236
歳入歳出差引額	5,796

(7) 旅客船特別会計

(単位：千円)

予算額	22,020
収入済額	22,003
支出済額	21,857
歳入歳出差引額	146

(8) 公共用地先行取得事業特別会計

(単位：千円)

予算額	40,285
収入済額	40,284
支出済額	40,284
歳入歳出差引額	0

(9) 上水道事業会計

1. 収益的収支

(単位：千円)

予算額	収入	768,481
	支出	768,481
収入済額		730,746
支出済額		715,809
歳入歳出差引額		14,937

2. 資本的収支

(単位：千円)

予算額	収入	308,962
	支出	600,708
収入済額		291,373
支出済額		582,088
歳入歳出差引額		△ 290,715

(10) 病院事業会計

1. 収益的収支

(単位：千円)

予算額	収入	713,000
	支出	713,000
収入済額		657,042
支出済額		649,382
歳入歳出差引額		7,660

2. 資本的収支

(単位：千円)

予算額	収入	3,619
	支出	29,319
収入済額		3,619
支出済額		27,912
歳入歳出差引額		△ 24,293

※上水道事業会計における資本的収入額が資本的支出額に不足する額 290,715千円は、消費税及び地方消費税資本的収支調整額 31,756千円、過年度分損益勘定留保資金 248,959千円、減債積立金 10,000千円で補填しました。

※病院事業会計における資本的収入額が資本的支出額に不足する額 24,293千円は、消費税及び地方消費税資本的収支調整額 1,248千円及び過年度分損益勘定留保資金 23,045千円で補填しました。

3 財産の状況（令和4年度末現在）

(1) 土地・建物

区分		土地	建物
本庁舎		11,314.88 m ²	7,505.25 m ²
その他の 行政機関	消防施設	14,444.62 m ²	6,220.69 m ²
	その他の施設	397,767.15 m ²	19,651.29 m ²
公共用 財産	学校	254,901.47 m ²	67,738.48 m ²
	公営住宅	81,780.27 m ²	36,512.75 m ²
	公園	110,009.00 m ²	474.43 m ²
	その他の施設	477,116.11 m ²	92,871.53 m ²
宅地		115,566.95 m ²	0.00 m ²
田畑		10,076.00 m ²	0.00 m ²
山林		19,282,559.01 m ²	0.00 m ²
その他		86,752.90 m ²	5,783.32 m ²
合計		20,842,288.36 m ²	236,757.74 m ²

(2) 動産

区分	現在高
深浦浮棧橋	1個
青桐棧橋	1個

(3) 工作物

区分	現在高
浄化槽	1,075基

(4) 無体財産権

区分	現在高
商標権	6件

(5) 出資金・出捐金

524,766千円

(6) 基金

(単位：千円)

区分	現在高
財政調整基金	4,321,366
減債基金	367,884
公共施設マネジメント基金	1,053,002
防災対策基金	648,037
地域福祉基金	754,890
水資源対策基金	257,724
ふるさとづくり基金	924,584

(単位：千円)

区分	現在高
森林環境譲与税基金	57,320
中山間ふるさと水と土保全基金	49,601
地域活性化基金	2,724,547
諏訪公園管理基金	4,336
肉用牛貸付基金	19,326
国民健康保険財政調整基金	85,848
介護保険給付費準備基金	187,652
計	11,456,117

4 地方債・一時借入金の状況（令和4年度末現在）

(単位：千円)

会計	現在高		
	地方債	一時借入金	実質的地方債残高(見込)
一般会計	15,479,751	－	3,270,920
小規模下水道特別会計	535,190	－	157,965
浄化槽整備事業特別会計	164,759	－	52,198
上水道事業会計	3,220,459	－	2,883,785
計	19,400,159	－	6,364,868

【一般会計】

- ※ 基金現在高を町民1人当りに換算すると、約57万9千円になります。
- ※ 地方債現在高を町民1人当りに換算すると、約80万1千円になります。
- ※ 実質的地方債残高(見込)は、後年度において交付税措置される見込額を差引いているため、その差引後の町民1人当たりで換算すると、約16万9千円になります。

(令和5年3月31日現在の住民基本台帳人口19,328人により算出)