

愛南町財政事情の作成及び公表に関する条例の規定に基づき、平成22年度における愛南町の財政状況を公表します。

1 一般会計の予算執行状況

(1) 総括

(単位：千円)

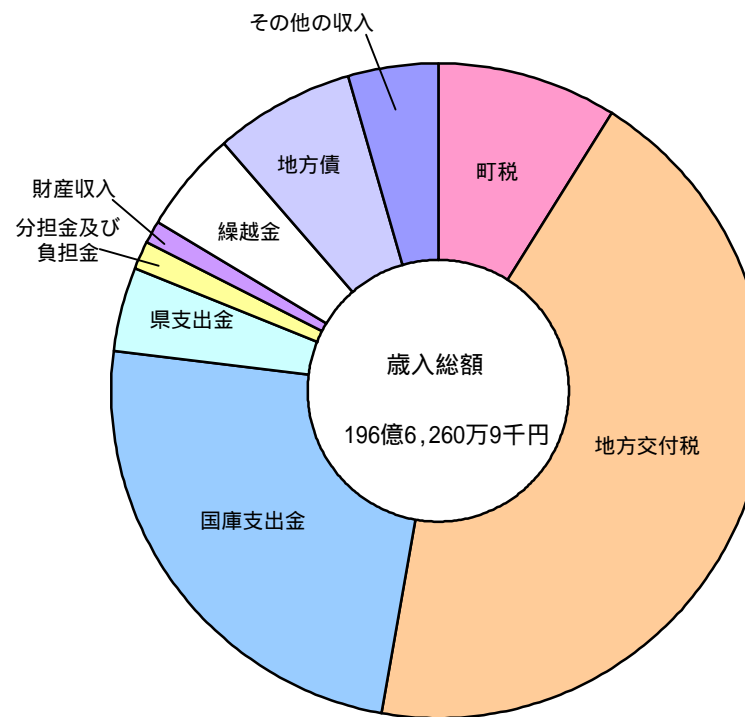
予算額	21,481,329
収入済額	19,662,609
支出済額	18,803,017
歳入歳出差引額	859,592

(2) 歳入内訳

(単位：千円)

区分	予算額	収入済額	構成比
町税	1,728,506	1,771,212	9.01%
地方譲与税	136,001	164,098	0.83%
利子割交付金	9,000	8,807	0.04%
配当割交付金	2,000	3,174	0.02%
株式等譲渡所得割交付金	700	1,340	0.01%
地方消費税交付金	185,000	210,837	1.07%
自動車取得税交付金	37,000	34,598	0.18%
地方特例交付金	35,400	52,067	0.26%
地方交付税	8,442,064	8,613,258	43.81%
交通安全対策特別交付金	3,000	3,580	0.02%
分担金及び負担金	286,870	287,620	1.46%
使用料及び手数料	185,400	195,938	1.00%
国庫支出金	5,433,866	4,759,375	24.21%
県支出金	821,534	786,182	4.00%
財産収入	228,205	232,218	1.18%
寄附金	2,505	2,345	0.01%
繰入金	2,463	2,463	0.01%
繰越金	992,776	992,776	5.05%
諸収入	188,839	210,821	1.07%
町債	2,760,200	1,329,900	6.76%
合計	21,481,329	19,662,609	100.00%

構成比は、それぞれの区分ごとに四捨五入しているため、区分ごとの合計は、100%にならないことがあります。



その他の収入

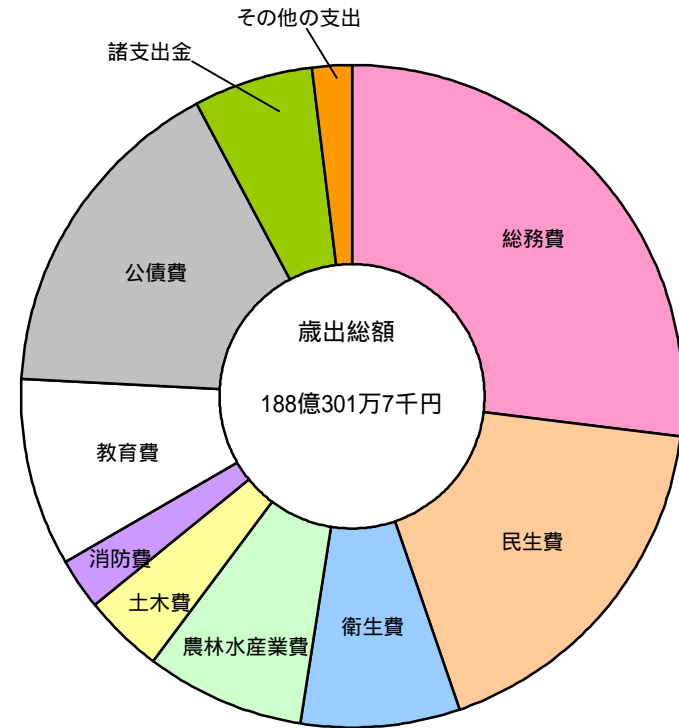
地方譲与税・利子割交付金・配当割交付金・株式等譲渡所得割交付金・地方消費税交付金・自動車取得税交付金・地方特例交付金・交通安全対策特別交付金・使用料及び手数料・寄附金・繰入金・諸収入

(3) 歳出内訳

(単位：千円)

区分	予算額	支出済額	構成比
議会費	90,564	89,745	0.48%
総務費	5,570,344	5,041,372	26.81%
民生費	4,658,177	3,379,037	17.97%
衛生費	1,472,488	1,429,445	7.60%
農林水産業費	1,859,110	1,461,891	7.77%
商工費	289,892	281,359	1.50%
土木費	971,348	754,610	4.01%
消防費	531,090	450,792	2.40%
教育費	1,838,783	1,727,214	9.19%
災害復旧費	10,386	8,366	0.04%
公債費	3,122,234	3,120,202	16.59%
諸支出金	1,059,150	1,058,984	5.63%
予備費	7,763	-	-
合計	21,481,329	18,803,017	100.00%

構成比は、それぞれの区分ごとに四捨五入しているため、区分ごとの合計は、100%にならないことがあります。



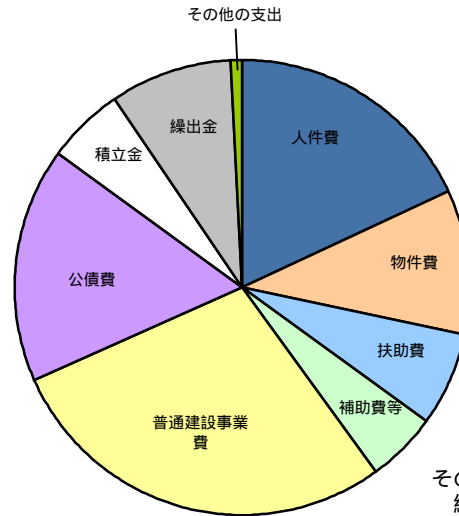
その他の支出
議会費・商工費・災害復旧費

参考 (性質別歳出)

(単位：千円)

区分	支出済額	構成比
人件費	3,390,261	18.03%
物件費	1,947,316	10.36%
維持補修費	65,959	0.35%
扶助費	1,217,734	6.48%
補助費等	948,639	5.05%
普通建設事業費	5,344,603	28.42%
災害復旧事業費	8,366	0.04%
公債費	3,120,202	16.59%
積立金	1,058,812	5.63%
投資及び出資金	67,100	0.36%
貸付金	8,339	0.04%
繰出金	1,625,686	8.65%
合計	18,803,017	100.00%

構成比は、それぞれの区分ごとに四捨五入しているため、区分ごとの合計は、100%にならないことがあります。



その他の支出
維持補修費・災害復旧事業費・投資及び出資金・貸付金

2 特別会計の予算執行状況

(1) 国民健康保険特別会計

(単位：千円)

予算額	3,698,952
収入済額	3,755,107
支出済額	3,647,193
歳入歳出差引額	107,914

(2) 老人保健特別会計

(単位：千円)

予算額	22,940
収入済額	23,025
支出済額	3,764
歳入歳出差引額	19,261

(3) 介護保険特別会計

(単位：千円)

予算額	2,705,286
収入済額	2,691,266
支出済額	2,676,853
歳入歳出差引額	14,413

(4) 後期高齢者医療特別会計

(単位：千円)

予算額	249,452
収入済額	253,829
支出済額	243,276
歳入歳出差引額	10,553

(5) 簡易水道特別会計

(単位：千円)

予算額	319,715
収入済額	322,499
支出済額	317,828
歳入歳出差引額	4,671

(6) 小規模下水道特別会計

(単位：千円)

予算額	185,750
収入済額	185,164
支出済額	183,641
歳入歳出差引額	1,523

(7) 浄化槽整備事業特別会計

(単位：千円)

予算額	81,000
収入済額	80,753
支出済額	80,309
歳入歳出差引額	444

(8) 温泉事業等特別会計

(単位：千円)

予算額	69,500
収入済額	70,591
支出済額	66,269
歳入歳出差引額	4,322

(9) 旅客船特別会計

(単位：千円)

予算額	33,772
収入済額	33,911
支出済額	32,772
歳入歳出差引額	1,139

(10) 上水道事業会計

1. 収益的収支

(単位：千円)

予算額	収入	482,400
	支出	482,400
収入済額		483,424
支出済額		467,988
歳入歳出差引額		15,436

2. 資本的収支

(単位：千円)

予算額	収入	243,926
	支出	425,784
収入済額		244,031
支出済額		358,558
歳入歳出差引額		114,527

(11) 病院事業会計

1. 収益的収支

(単位：千円)

予算額	収入	599,897
	支出	617,053
収入済額		556,732
支出済額		556,874
歳入歳出差引額		142

2. 資本的収支

(単位：千円)

予算額	収入	36,716
	支出	57,440
収入済額		36,716
支出済額		57,425
歳入歳出差引額		20,709

上水道事業会計における資本的収入額（翌年度へ繰り越される支出の財源に充当する額47,000千円を除く。）が資本的支出額に不足する額161,527千円は、消費税及び地方消費税資本的収支調整額5,497千円、過年度分損益勘定留保資金18,564千円及び当年度分損益勘定留保資金 137,466千円で補填しました。

病院事業会計における資本的収入額が資本的支出額に不足する額 20,709千円は、消費税及び地方消費税資本的収支調整額 398千円及び過年度分損益勘定留保資金20,311千円で補填しました。

3 財産の状況（平成22年度末現在）

(1) 土地・建物

区分		土地	建物
本庁舎		11,188.12 m ²	2,599.49 m ²
その他の 行政機関	消防施設	1,635.24 m ²	906.77 m ²
	その他の施設	18,587.93 m ²	11,976.78 m ²
公共用 財産	学校	345,177.33 m ²	86,994.33 m ²
	公営住宅	81,548.54 m ²	36,238.41 m ²
	公園	52,693.00 m ²	252.31 m ²
	その他の施設	679,473.23 m ²	87,979.92 m ²
宅地		78,117.85 m ²	1,746.94 m ²
田畑		10,355.54 m ²	-
山林		19,731,519.64 m ²	-
その他		275,305.06 m ²	275.22 m ²
合計		21,285,601.48 m ²	228,970.17 m ²

(2) 動産

浮棧橋	1個
-----	----

(3) 出資金・出捐金

633,755千円

(4) 基金

(単位：千円)

区分	現在高
財政調整基金	2,865,324
減債基金	596,363
地域福祉基金	754,890
公共施設整備基金	193,223
文化振興基金	10,155
地域振興基金	247,201
ふるさと創生基金	81,231
公営住宅建設基金	10,230
水資源対策基金	251,628
中山間ふるさと水と土保全基金	49,601
人材育成基金	66,321

(単位：千円)

区分	現在高
産業振興基金	119,179
諏訪公園管理基金	4,336
西海ストックヤード管理基金	20,309
肉用牛貸付基金	19,321
高齢者等肉用牛貸付基金	7,222
地域活性化基金	2,760,000
ふるさとづくり基金	2,340
住民生活に光をそそぐ基金	44,385
土地開発基金	101,494
国民健康保険財政調整基金	3,079
介護保険給付費準備基金	56,119
計	8,263,951

4 地方債・一時借入金の状況（平成22年度末現在）

（単位：千円）

会計	現在高	
	地方債	一時借入金
一般会計	22,167,998	-
簡易水道特別会計	1,447,396	-
小規模下水道特別会計	1,343,891	-
浄化槽整備事業特別会計	20,600	-
上水道事業会計	2,635,683	-
計	27,615,568	-

基金現在高を町民1人当たりに換算すると、約32万9千円になります。

地方債現在高を町民1人当たりに換算すると、約109万9千円になります。
（平成23年3月31日現在の住民基本台帳人口25,117人により算出）