

愛南町財政事情の作成及び公表に関する条例の規定に基づき、平成26年度における愛南町の財政状況を公表します。

1 一般会計の予算執行状況

(1) 総括

(単位：千円)

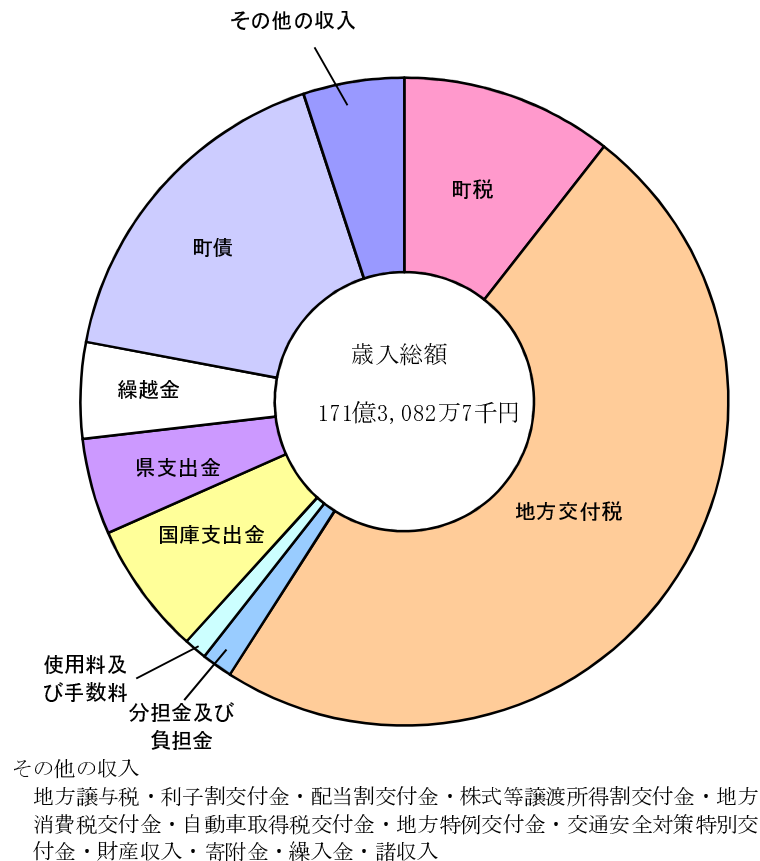
予算額	17,731,389
収入済額	17,130,827
支出済額	16,462,774
歳入歳出差引額	668,053

(2) 歳入内訳

(単位：千円)

区分	予算額	収入済額	構成比
町税	1,787,876	1,810,047	10.57%
地方譲与税	124,600	136,496	0.80%
利子割交付金	5,900	6,114	0.04%
配当割交付金	5,600	13,916	0.08%
株式等譲渡所得割交付金	880	9,151	0.05%
地方消費税交付金	189,000	232,509	1.36%
自動車取得税交付金	14,800	16,631	0.10%
地方特例交付金	3,556	3,556	0.02%
地方交付税	8,219,462	8,306,342	48.49%
交通安全対策特別交付金	2,900	2,451	0.01%
分担金及び負担金	267,687	264,885	1.55%
使用料及び手数料	186,284	195,389	1.14%
国庫支出金	1,294,121	1,133,402	6.62%
県支出金	862,383	822,217	4.80%
財産収入	32,196	35,269	0.21%
寄附金	80,000	85,217	0.50%
繰入金	30,936	30,936	0.18%
繰越金	822,223	822,224	4.80%
諸収入	252,785	291,575	1.70%
町債	3,548,200	2,912,500	17.00%
合計	17,731,389	17,130,827	100.00%

※構成比は、それぞれの区分ごとに四捨五入しているため、区分ごとの合計は、100%にならないことがあります。

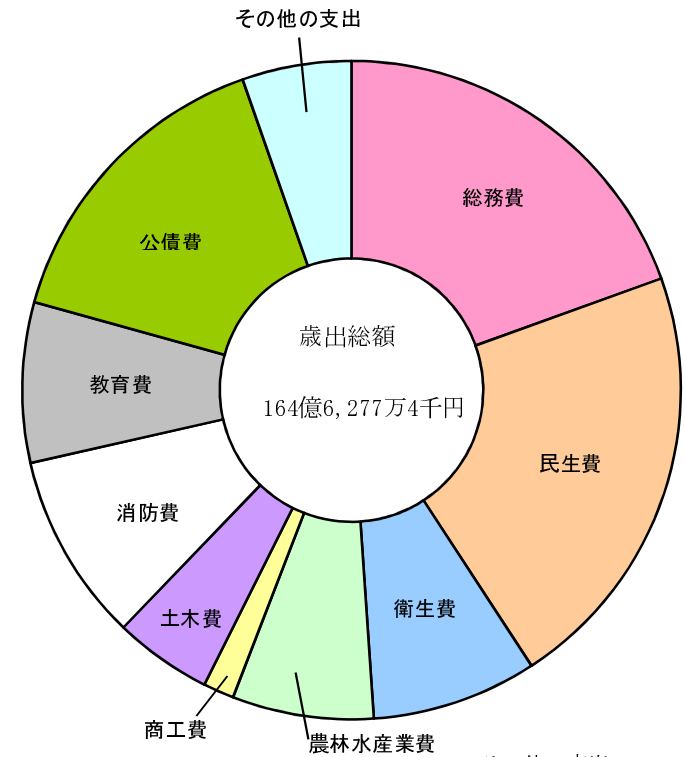


(3) 歳出内訳

(単位：千円)

区分	予算額	支出済額	構成比
議会費	97,221	96,221	0.58%
総務費	3,683,452	3,210,043	19.50%
民生費	3,647,749	3,506,273	21.30%
衛生費	1,391,649	1,336,609	8.12%
農林水産業費	1,498,350	1,142,671	6.94%
商工費	289,516	250,633	1.52%
土木費	927,732	791,018	4.80%
消防費	1,546,507	1,523,906	9.26%
教育費	1,320,257	1,295,774	7.87%
災害復旧費	26,547	21,140	0.13%
公債費	2,524,869	2,522,909	15.32%
諸支出金	765,583	765,577	4.65%
予備費	11,957	0	0.00%
合計	17,731,389	16,462,774	100.00%

※構成比は、それぞれの区分ごとに四捨五入しているため、区分ごとの合計は、100%にならないことがあります。

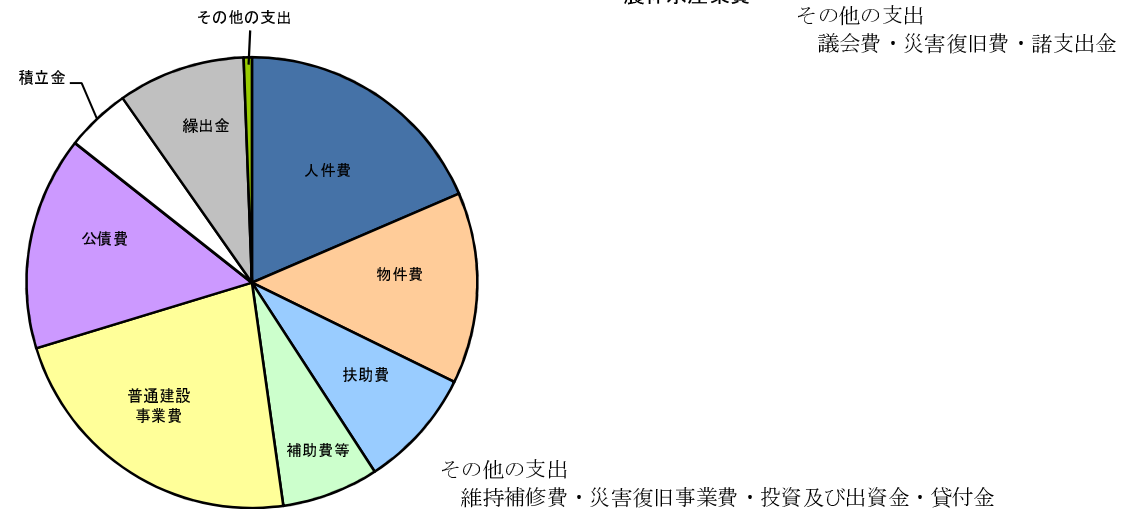


参考 (性質別歳出)

(単位：千円)

区分	支出済額	構成比
人件費	3,052,987	18.54%
物件費	2,257,976	13.72%
維持補修費	66,810	0.41%
扶助費	1,411,012	8.57%
補助費等	1,142,344	6.94%
普通建設事業費	3,709,217	22.53%
災害復旧事業費	21,140	0.13%
公債費	2,522,909	15.32%
積立金	765,402	4.65%
投資及び出資金	0	0.00%
貸付金	8,498	0.05%
繰出金	1,504,479	9.14%
合計	16,462,774	100.00%

※構成比は、それぞれの区分ごとに四捨五入しているため、区分ごとの合計は、100%にならないことがあります。



2 特別会計の予算執行状況

(1) 国民健康保険特別会計

(単位：千円)

予算額	3,736,257
収入済額	3,718,758
支出済額	3,680,991
歳入歳出差引額	37,767

(2) 介護保険特別会計

(単位：千円)

予算額	3,024,863
収入済額	3,036,227
支出済額	2,982,788
歳入歳出差引額	53,439

(3) 後期高齢者医療特別会計

(単位：千円)

予算額	282,000
収入済額	283,419
支出済額	275,053
歳入歳出差引額	8,366

(4) 簡易水道特別会計

(単位：千円)

予算額	380,349
収入済額	293,556
支出済額	287,106
歳入歳出差引額	6,450

(5) 小規模下水道特別会計

(単位：千円)

予算額	140,500
収入済額	140,528
支出済額	138,613
歳入歳出差引額	1,915

(6) 浄化槽整備事業特別会計

(単位：千円)

予算額	145,576
収入済額	145,097
支出済額	144,250
歳入歳出差引額	847

(7) 温泉事業等特別会計

(単位：千円)

予算額	70,400
収入済額	71,561
支出済額	68,137
歳入歳出差引額	3,424

(8) 旅客船特別会計

(単位：千円)

予算額	22,996
収入済額	22,997
支出済額	22,881
歳入歳出差引額	116

(9) 上水道事業会計

1. 収益的収支

(単位：千円)

予算額	収入	583,000
	支出	583,000
収入済額		584,410
支出済額		573,350
歳入歳出差引額		11,060

2. 資本的収支

(単位：千円)

予算額	収入	96,344
	支出	313,426
収入済額		70,639
支出済額		278,502
歳入歳出差引額		△ 207,863

(10) 病院事業会計

1. 収益的収支

(単位：千円)

予算額	収入	683,000
	支出	683,000
収入済額		594,545
支出済額		636,535
歳入歳出差引額		△ 41,990

2. 資本的収支

(単位：千円)

予算額	収入	2,754
	支出	31,769
収入済額		2,754
支出済額		31,700
歳入歳出差引額		△ 28,946

※上水道事業会計における資本的収入額が資本的支出額に不足する額207,863千円は、消費税及び地方消費税資本的収支調整額5,511千円、過年度分損益勘定留保資金151,946千円、当年度分損益勘定留保資金46,906千円及び減債積立金3,500千円で補填しました。

※病院事業会計における資本的収入額が資本的支出額に不足する額28,946千円は、消費税及び地方消費税資本的収支調整額625千円及び過年度分損益勘定留保資金28,321千円で補填しました。

3 財産の状況（平成26年度末現在）

(1) 土地・建物

区分		土地	建物
本庁舎		11,314.88 m ²	2,599.49 m ²
その他の 行政機関	消防施設	8,479.51 m ²	3,805.74 m ²
	その他の施設	18,587.93 m ²	15,548.27 m ²
公共用 財産	学校	343,644.30 m ²	84,411.08 m ²
	公営住宅	77,661.79 m ²	36,022.90 m ²
	公園	52,693.00 m ²	252.31 m ²
	その他の施設	681,017.71 m ²	92,652.63 m ²
宅地		91,587.66 m ²	3,690.80 m ²
田畑		10,319.54 m ²	—
山林		19,731,519.64 m ²	—
その他		275,305.06 m ²	275.22 m ²
合計		21,302,131.02 m ²	239,258.44 m ²

(2) 動産

区分	現在高
深浦浮棧橋	1個
青桐棧橋	1個

(3) 工作物

区分	現在高
浄化槽	579基

(4) 無体財産権

区分	現在高
商標権	4件

(5) 出資金・出捐金

649,305千円

(5) 基金

(単位：千円)

区分	現在高
財政調整基金	3,853,414
減債基金	600,800
地域福祉基金	754,890
公共施設整備基金	1,150,095
文化振興基金	10,234
地域振興基金	249,077
ふるさと創生基金	81,863
公営住宅建設基金	10,310
水資源対策基金	253,589
中山間ふるさと水と土保全基金	49,601

(単位：千円)

区分	現在高
人材育成基金	66,837
産業振興基金	120,107
諏訪公園管理基金	4,336
西海ストックヤード管理基金	20,467
肉用牛貸付基金	19,325
高齢者等肉用牛貸付基金	7,228
地域活性化基金	2,760,000
ふるさとづくり基金	85,217
土地開発基金	102,165
国民健康保険財政調整基金	53,302
計	10,252,857

4 地方債・一時借入金の状況（平成26年度末現在）

(単位：千円)

会計	現在高	
	地方債	一時借入金
一般会計	20,969,898	－
簡易水道特別会計	1,169,553	－
小規模下水道特別会計	994,722	－
浄化槽整備事業特別会計	153,101	－
上水道事業会計	2,150,566	－
計	25,437,840	－

※ 基金現在高を町民1人当たりに換算すると、約43万8千円になります。

※ 地方債現在高を町民1人当たりに換算すると、約108万7千円になります。
 (平成27年3月31日現在の住民基本台帳人口23,412人により算出)