

愛南町財政事情の作成及び公表に関する条例の規定に基づき、平成30年度における愛南町の財政状況を公表します。

1 一般会計の予算執行状況

(1) 総括

(単位：千円)

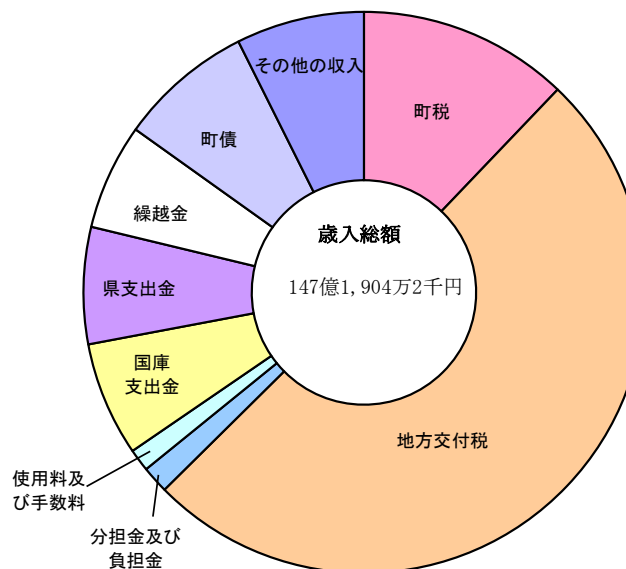
予算額	15,007,145
収入済額	14,719,042
支出済額	13,797,313
歳入歳出差引額	921,729

(2) 歳入内訳

(単位：千円)

区分	予算額	収入済額	構成比
町税	1,712,421	1,786,130	12.13%
地方譲与税	110,800	121,894	0.83%
利子割交付金	2,300	4,276	0.03%
配当割交付金	8,400	7,009	0.05%
株式等譲渡所得割交付金	5,400	5,879	0.04%
地方消費税交付金	349,700	384,634	2.61%
自動車取得税交付金	26,300	31,618	0.21%
地方特例交付金	3,100	3,567	0.02%
地方交付税	7,205,422	7,426,926	50.46%
交通安全対策特別交付金	2,100	2,223	0.02%
分担金及び負担金	231,457	229,910	1.56%
使用料及び手数料	177,818	190,343	1.29%
国庫支出金	1,172,402	969,540	6.59%
県支出金	1,093,693	990,370	6.73%
財産収入	140,394	147,939	1.01%
寄附金	60,000	62,301	0.42%
繰入金	144,786	144,785	0.98%
繰越金	898,168	898,168	6.10%
諸収入	165,884	170,730	1.16%
町債	1,496,600	1,140,800	7.75%
合計	15,007,145	14,719,042	100.00%

※構成比は、それぞれの区分ごとに四捨五入しているため、区分ごとの合計は、100%にならないことがあります。



その他の収入

地方譲与税・利子割交付金・配当割交付金・株式等譲渡所得割交付金・地方消費税交付金・自動車取得税交付金・地方特例交付金・交通安全対策特別交付金・財産収入・寄附金・繰入金・諸収入

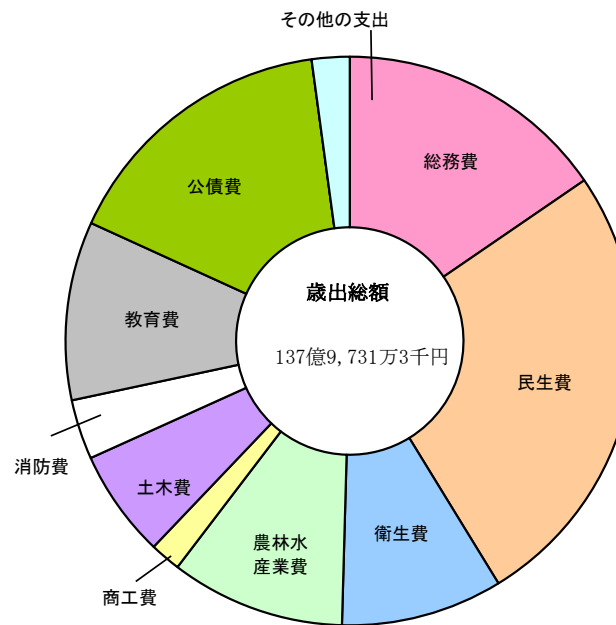
※地方消費税交付金(社会保障財源分)として、障がい者福祉費へ78,673千円、児童措置費へ28,098千円、保健衛生普及費へ35,915千円、予防費へ25,900千円充当

(3) 歳出内訳

(単位：千円)

区分	予算額	支出済額	構成比
議会費	94,444	93,937	0.68%
総務費	2,176,016	2,130,459	15.44%
民生費	3,685,660	3,559,579	25.80%
衛生費	1,350,163	1,269,293	9.20%
農林水産業費	1,636,494	1,369,844	9.93%
商工費	246,980	241,533	1.75%
土木費	1,070,561	846,212	6.13%
消防費	481,677	469,411	3.40%
教育費	1,558,991	1,401,044	10.15%
災害復旧費	405,775	127,416	0.92%
公債費	2,213,978	2,213,508	16.04%
諸支出金	75,082	75,077	0.54%
予備費	11,324	0	0.00%
合計	15,007,145	13,797,313	100.00%

※構成比は、それぞれの区分ごとに四捨五入しているため、区分ごとの合計は、100%にならないことがあります。

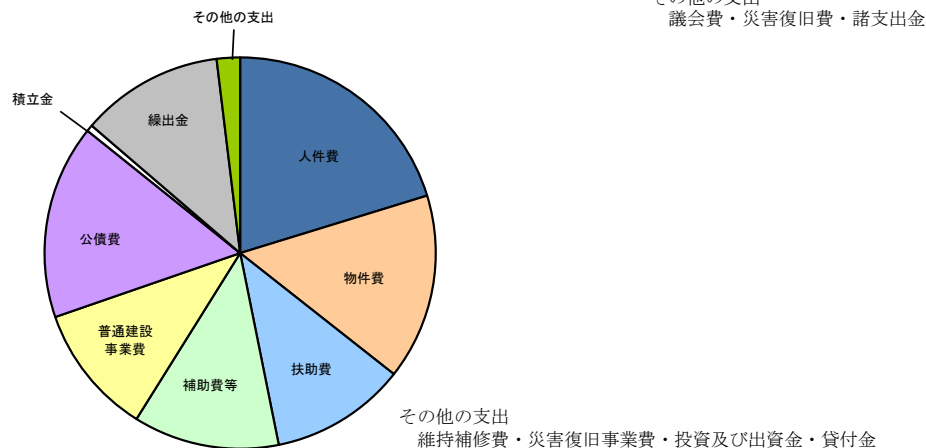


参考 (性質別歳出)

(単位：千円)

区分	支出済額	構成比
人件費	2,794,854	20.26%
物件費	2,118,902	15.36%
維持補修費	72,887	0.53%
扶助費	1,548,293	11.22%
補助費等	1,663,176	12.05%
普通建設事業費	1,492,172	10.81%
災害復旧事業費	127,416	0.92%
公債費	2,213,508	16.04%
積立金	75,077	0.54%
投資及び出資金	61,486	0.45%
貸付金	3,805	0.03%
繰出金	1,625,737	11.78%
合計	13,797,313	100.00%

※構成比は、それぞれの区分ごとに四捨五入しているため、区分ごとの合計は、100%にならないことがあります。



## 2 特別会計の予算執行状況

### (1) 国民健康保険特別会計

(単位：千円)

予算額	3,292,157
収入済額	3,187,504
支出済額	3,178,260
歳入歳出差引額	9,244

### (2) 後期高齢者医療特別会計

(単位：千円)

予算額	312,070
収入済額	313,669
支出済額	303,245
歳入歳出差引額	10,424

### (3) 介護保険特別会計

(単位：千円)

予算額	3,184,614
収入済額	3,191,223
支出済額	3,122,588
歳入歳出差引額	68,635

### (4) 小規模下水道特別会計

(単位：千円)

予算額	156,564
収入済額	157,129
支出済額	155,821
歳入歳出差引額	1,308

### (5) 浄化槽整備事業特別会計

(単位：千円)

予算額	126,100
収入済額	126,520
支出済額	125,387
歳入歳出差引額	1,133

### (6) 温泉事業等特別会計

(単位：千円)

予算額	82,200
収入済額	81,718
支出済額	80,196
歳入歳出差引額	1,522

### (7) 旅客船特別会計

(単位：千円)

予算額	18,100
収入済額	18,101
支出済額	18,079
歳入歳出差引額	22

### (8) 公共用地先行取得事業特別会計

(単位：千円)

予算額	252,837
収入済額	251,544
支出済額	215,938
歳入歳出差引額	35,606

### (9) 上水道事業会計

#### 1. 収益的収支

(単位：千円)

予算額	収入	746,000
	支出	746,000
収入済額		746,029
支出済額		724,331
歳入歳出差引額		21,698

#### 2. 資本的収支

(単位：千円)

予算額	収入	144,344
	支出	388,161
収入済額		141,243
支出済額		380,469
歳入歳出差引額		△ 239,226

### (10) 病院事業会計

#### 1. 収益的収支

(単位：千円)

予算額	収入	672,000
	支出	672,000
収入済額		620,390
支出済額		612,189
歳入歳出差引額		8,201

#### 2. 資本的収支

(単位：千円)

予算額	収入	0
	支出	46,920
収入済額		0
支出済額		46,811
歳入歳出差引額		△ 46,811

※上水道事業会計における資本的収入額が資本的支出額に不足する額239,226千円は、消費税及び地方消費税資本的収支調整額12,502千円、過年度分損益勘定留保資金224,724千円、減債積立金2,000千円で補填しました。

※病院事業会計における資本的収入額が資本的支出額に不足する額 46,811千円は、消費税及び地方消費税資本的収支調整額3,382千円及び過年度分損益勘定留保資金43,429千円で補填しました。

3 財産の状況（平成30年度末現在）

(1) 土地・建物

区分		土地	建物
本庁舎		11,314.88 m <sup>2</sup>	7,505.25 m <sup>2</sup>
その他の 行政機関	消防施設	13,557.32 m <sup>2</sup>	5,999.45 m <sup>2</sup>
	その他の施設	396,883.31 m <sup>2</sup>	19,704.29 m <sup>2</sup>
公共用 財産	学校	254,901.47 m <sup>2</sup>	66,846.48 m <sup>2</sup>
	公営住宅	82,116.85 m <sup>2</sup>	36,826.25 m <sup>2</sup>
	公園	110,009.00 m <sup>2</sup>	474.43 m <sup>2</sup>
	その他の施設	484,045.46 m <sup>2</sup>	97,436.48 m <sup>2</sup>
宅地		110,854.83 m <sup>2</sup>	0.00 m <sup>2</sup>
田畑		10,076.00 m <sup>2</sup>	0.00 m <sup>2</sup>
山林		19,295,904.90 m <sup>2</sup>	0.00 m <sup>2</sup>
その他		87,315.86 m <sup>2</sup>	4,523.35 m <sup>2</sup>
合計		20,856,979.88 m <sup>2</sup>	239,315.98 m <sup>2</sup>

(2) 動産

区分	現在高
深浦浮棧橋	1個
青桐棧橋	1個

(3) 工作物

区分	現在高
浄化槽	852基

(4) 無体財産権

区分	現在高
商標権	6件

(5) 出資金・出捐金

623,905千円

(6) 基金

(単位：千円)

区分	現在高
財政調整基金	4,483,246
減債基金	364,614
公共施設マネジメント基金	1,187,363
防災対策基金	642,278
地域福祉基金	754,890
水資源対策基金	255,436
ふるさとづくり基金	452,310

(単位：千円)

区分	現在高
中山間ふるさと水と土保全基金	49,601
地域活性化基金	2,752,900
諏訪公園管理基金	4,336
肉用牛貸付基金	19,326
国民健康保険財政調整基金	53,684
介護保険給付費準備基金	128,571
計	11,148,555

4 地方債・一時借入金の状況（平成30年度末現在）

(単位：千円)

会計	現在高	
	地方債	一時借入金
一般会計	20,343,365	－
小規模下水道特別会計	734,339	－
浄化槽整備事業特別会計	193,550	－
上水道事業会計	3,618,326	－
計	24,889,580	－

- ※ 基金現在高を町民1人当たりで換算すると、約52万3千円になります。
- ※ 地方債現在高を町民1人当たりで換算すると、約116万8千円になります。  
(平成31年3月31日現在の住民基本台帳人口21,296人により算出)