

# キッチンペーパーで作るマスクの作り方

## 準備物

- キッチンペーパー（2枚）
- 輪ゴム（6つ）
- ホッチキス

① キッチンペーパーを2枚用意し、重ねます。




② 上下を1回ずつ折ります。



③ ひだを作ります。



④ひだを中央に集めてホッチキスで止めます。




⑤上下を1回ずつ折ります。




※⑤を折った状態



⑥3つ繫いだ輪ゴムを2組作ります。



⑦四隅の角を三角に折り、輪ゴムを挟んでホッチキスで止めます。



⑧左側も同様



⑬完成です。

