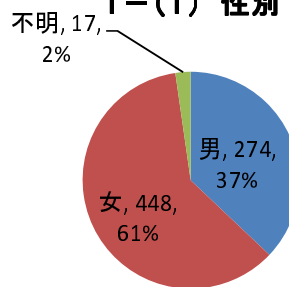


「読書生活に関するアンケート」集計結果

1-(1) 回答者の性別の状況

性別	人数
男	274
女	448
不明	17
合計	739

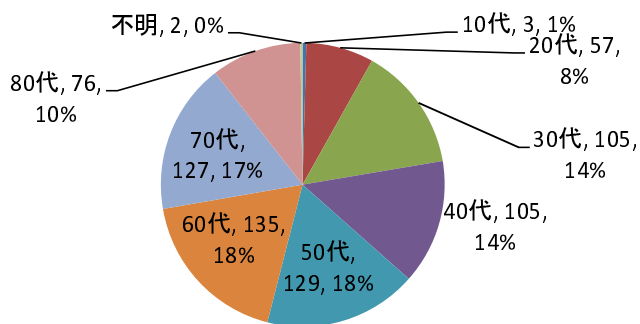
1-(1) 性別



1-(2) 回答者の年代の状況

年代	人数
10代	3
20代	57
30代	105
40代	105
50代	129
60代	135
70代	127
80代	76
不明	2
合計	739

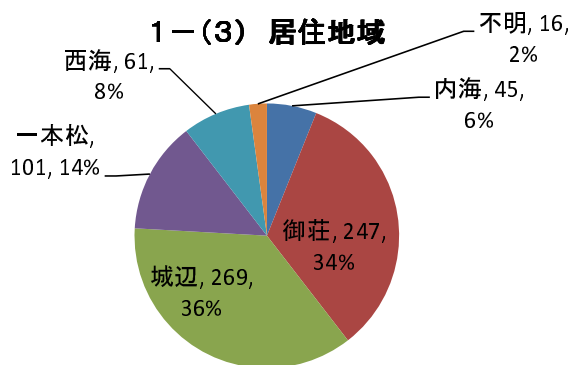
1-(2) 回答者の年代の状況



1-(3) 回答者の居住地域の状況

地域	人数
内海	45
御荘	247
城辺	269
一本松	101
西海	61
不明	16
合計	739

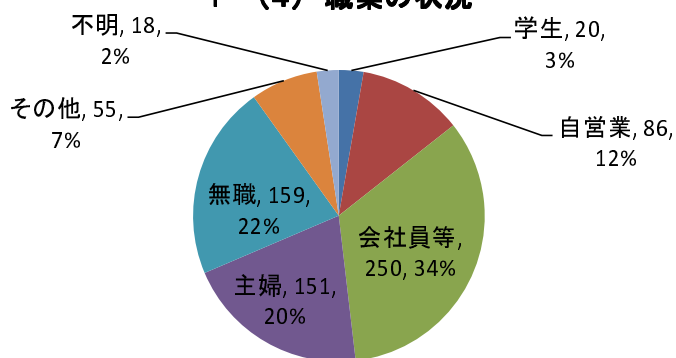
1-(3) 居住地域



1-(4) 回答者の職業の状況

職業	人数
学生	20
自営業	86
会社員等	250
主婦	151
無職	159
その他	55
不明	18
合計	739

1-(4) 職業の状況

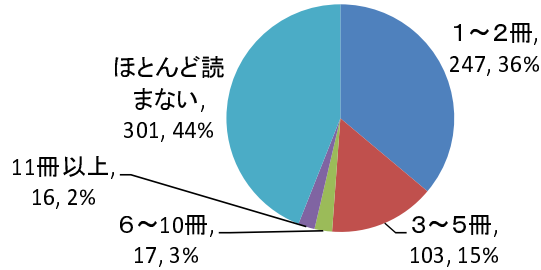


「読書生活に関するアンケート」集計結果

2-(1) 本を1か月にどれくらい読みますか

冊数等	人数
1～2冊	247
3～5冊	103
6～10冊	17
11冊以上	16
ほとんど読まない	301
合計	684

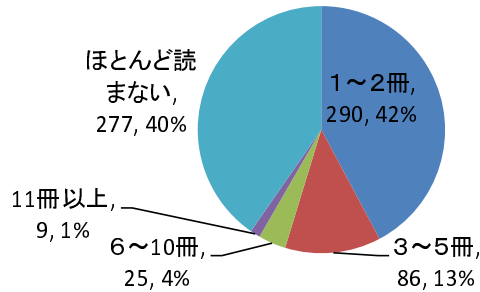
2-(1) 1か月に読む本の冊数



2-(2) 雑誌を1か月にどれくらい読みますか

冊数等	人数
1～2冊	290
3～5冊	86
6～10冊	25
11冊以上	9
ほとんど読まない	277
合計	687

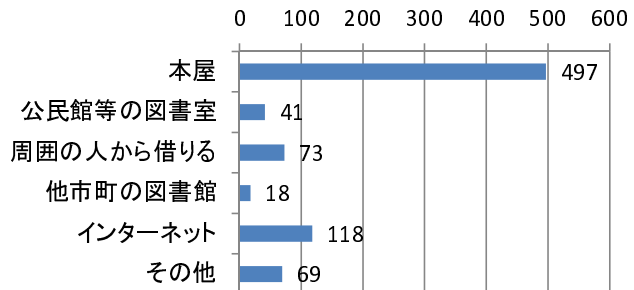
2-(2) 1か月に読む雑誌の冊数



3 本はどこで手に入れますか(※複数回答)

入手先	人数
本屋	497
公民館等の図書室	41
周囲の人から借りる	73
他市町の図書館	18
インターネット	118
その他	69
合計	816

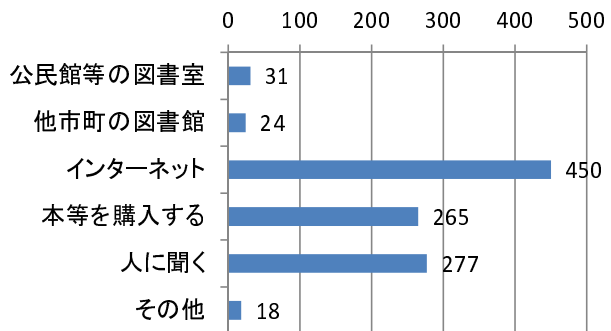
3 本や雑誌の入手先



4 調べものの方法(※複数回答)

方法	人数
公民館等の図書室	31
他市町の図書館	24
インターネット	450
本等を購入する	265
人に聞く	277
その他	18
合計	1,065

4 調べものの方法

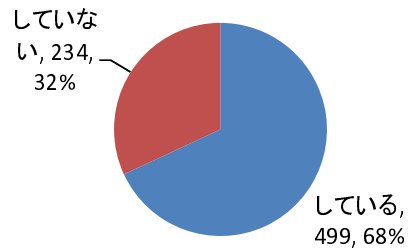


「読書生活に関するアンケート」集計結果

5 新聞の定期購読の状況

定期購読	人数
している	499
していない	234
合計	733

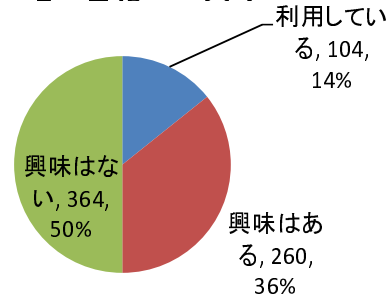
5 新聞の定期購読の状況



6 電子書籍への興味の状況

興味の状況	人数
利用している	104
興味はある	260
興味はない	364
合計	728

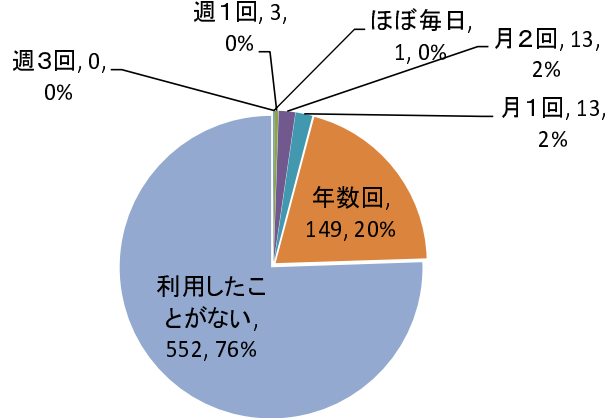
6 電子書籍への興味



7 公民館図書室等の利用状況

利用状況	人数
ほぼ毎日	1
週3回	0
週1回	3
月2回	13
月1回	13
年数回	149
利用したことがない	552
合計	731

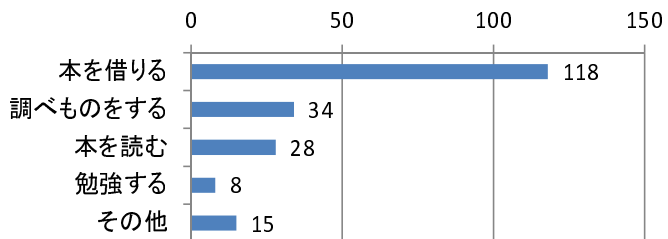
7 公民館図書室等の利用状況



8 公民館図書室等を利用する理由 (※複数回答)

理由	人数
本を借りる	118
調べものをする	34
本を読む	28
勉強する	8
その他	15
合計	203

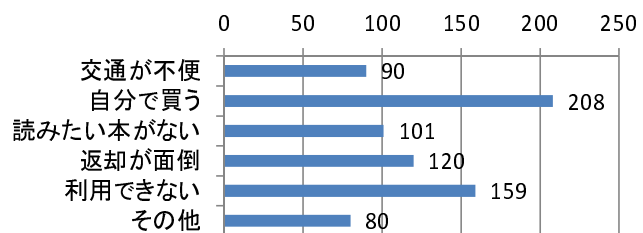
8 公民館図書室等を利用する理由



9 公民館図書室等を利用しない理由 (※複数回答)

理由	人数
交通が不便	90
自分で買う	208
読みたい本がない	101
返却が面倒	120
利用できない	159
その他	80
合計	758

9 公民館図書室等をりようしない理由

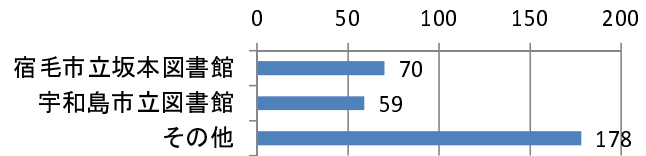


「読書生活に関するアンケート」集計結果

10 他市町の図書館の利用状況(※複数回答)

図書館	人数
宿毛市立坂本図書館	70
宇和島市立図書館	59
その他	178
合計	307

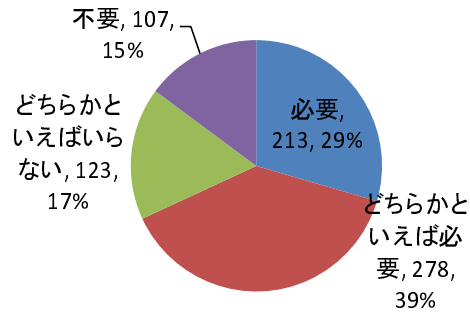
10 他市町の図書館の利用状況



11 図書館が必要だと思う人の状況

必要・不要等	人数
必要	213
どちらかといえば必要	278
どちらかといえばいらない	123
不要	107
合計	721

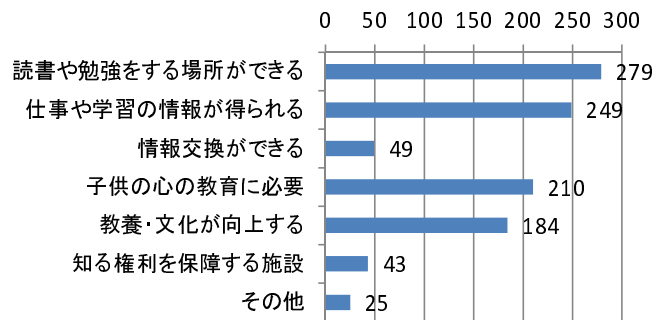
11 図書館が必要だと思う人の状況



12 図書館が必要な理由(※複数回答)

理由	人数
読書や勉強をする場所ができる	279
仕事や学習の情報が得られる	249
情報交換ができる	49
子供の心の教育に必要	210
教養・文化が向上する	184
知る権利を保障する施設	43
その他	25
合計	1,039

12 図書館が必要な理由

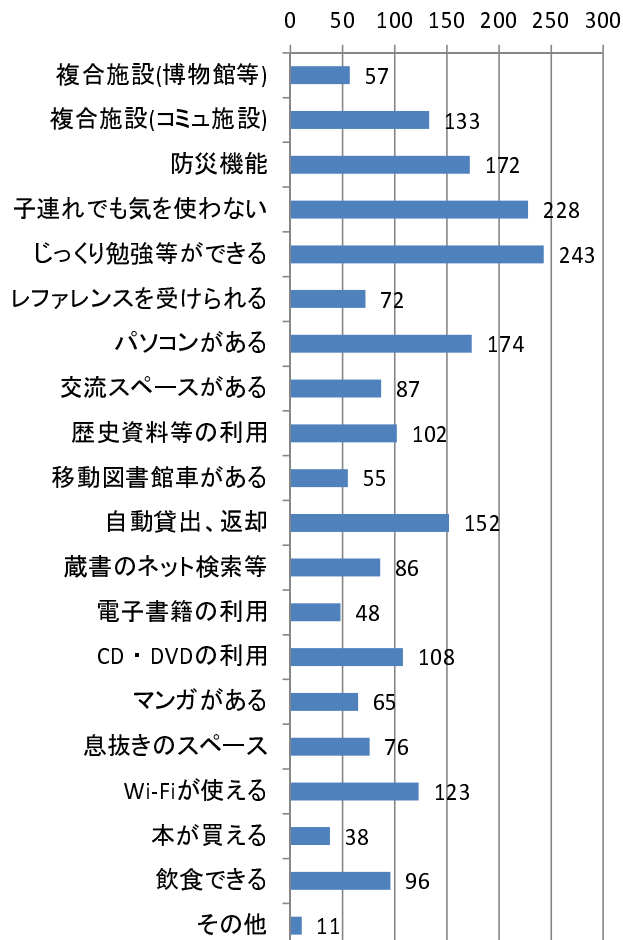


「読書生活に関するアンケート」集計結果

13 どのような図書館があればいいと思いますか(※複数回答)

必要な施設等	人数
複合施設(博物館等)	57
複合施設(コミュ施設)	133
防災機能	172
子連れでも気を使わない	228
じっくり勉強等ができる	243
レファレンスを受けられる	72
パソコンがある	174
交流スペースがある	87
歴史資料等の利用	102
移動図書館車がある	55
自動貸出、返却	152
蔵書のネット検索等	86
電子書籍の利用	48
CD・DVDの利用	108
マンガがある	65
息抜きのスペース	76
Wi-Fiが使える	123
本が買える	38
飲食できる	96
その他	11
合計	1,079

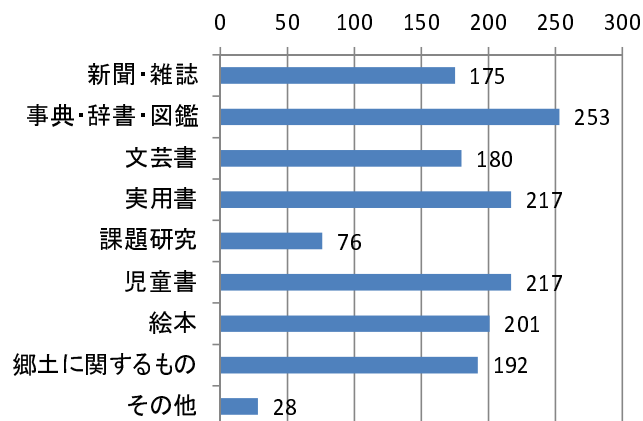
13 どのような図書館があればいいと思いますか



14 どのような本を置いて欲しいですか(※複数回答)

蔵書の種類	人数
新聞・雑誌	175
事典・辞書・図鑑	253
文芸書	180
実用書	217
課題研究	76
児童書	217
絵本	201
郷土に関するもの	192
その他	28
合計	1,539

14 どのような本を置いてほしいですか



「読書生活に関するアンケート」集計結果

16 図書館がいない理由(※複数回答)

理由	人数
自分で買う	80
交通が不便	41
インターネットで十分	86
施設の新設は不要	169
必要性を感じない	81
その他	44
合計	501

16 図書館がいない理由

